

الأعضاء الأهالي والأحبة طلاب الروضة،

للأسف لم يتم إعادة فتح روضة الأطفال بعد. لقد سعدنا للغاية بتعليق صوركم على سور حديقة الروضة. يسعدنا أيضاً أن نقوم بجمع م تضعونه بانتظام في صندوق الكنز. نأمل جميعاً أن نسقبلكم مجدداً في الروضة في أقرب وقت.

ريثما تقضون أوقاتكم في المنزل بانتظار اتاحة فرصة لقاءنا من جديد، فقد توصل المعلمون إلى بعض الأفكار للألعاب والحرف اليدوية التي يمكن إنجازها خلال تواجدكم في المنزل.

نتمنى أن تستمتعوا بأوقاتكم!



غطاء للأكواب على شكل خلية نحل

تحتاجون إلى:

- خرز
- صفيحة معدنية (ألمنيوم / فوليه) لتثبيت الخرز
- ورق زبدة
- مكواة

اكووها من كلا الجانبين لتحقيق توازن جيّد

البالون الصّاروخ:

تحتاجون إلى:

شلمونة (قشنة)

بالون

مشبك ورق

خيطة

شريط لاصق

لنبدأ إذاً:

١. نفخوا البالون وإغلقوه بمشبك الورق.
٢. الصقوا الشلمونة بالبالون ومرروا الخيط عبر القشنة.
٣. اربطوا أحد طرفي الخيط بمقبض الباب والطرف الآخر لشيء من نفس ارتفاع الغرفة. يجب أن يكون الحبل موازياً للأرض.
٤. الآن قم بإزالة مشبك الورق وتحريز البالون.

صورة مصباح يدوي

المواد:

- كيس يستخدم لحفظ الاغذية في الثلاجة.
- ورق مقوى أو ورق أسود (أصغر بقليل من الكيس)
- قطعة من الكرتون الأبيض للمصباح
- أقلام تخطيط بألوان مختلفة




Bankverbindung: Sparkasse Hildesheim Goslar Peine IBAN: DE66 2595 0130 0002 2240 04;

BIC: NOLADE21HIK

Träger: Katholische Pfarrgemeinde St. Jakobus der Ältere, Goslar

طريقة العمل:

١- قصّ الورقة على شكل مصباح يدوي ولونها.



٢- ارسم بعض لأشكال على بواسطة قلم رصاص على كيس التّجميد، ضع الورقة في كيس التّجميد لتتمكن ن تلوين الأشكال المرسومة على الكيس ولونها.



٣- ضع الورق المقوى / الورق الأسود المقصوص في كيس التّجميد.

٤- حرّك الآن المصباح المقصوص داخل الكيس.



Bankverbindung: Sparkasse Hildesheim Goslar Peine IBAN: DE66 2595 0130 0002 2240 04;

BIC: NOLADE21HIK

Träger: Katholische Pfarrgemeinde St. Jakobus der Ältere, Goslar

البرقة الجائعة

ما هو المطلوب؟


- كرتون أخضر أو ما شابه يمكن تلوينه باللون الأخضر.

- صوف

- ثقابة

- مقص

قم برسم شكل ورقة شجرة متوسطة الحجم على الورق المقوى أخضر اللون وقصّها. واتقّب حافة عدة ثقوب الورقة بالثقابة.
لف خيطاً طويلاً من الصوف. سيكون هو البرقة الصغيرة التي يمكن أن تأكل وتمر من خلال الورقة.



Bankverbindung: Sparkasse Hildesheim Goslar Peine IBAN: DE66 2595 0130 0002 2240 04;

BIC: NOLADE21HIK

Träger: Katholische Pfarrgemeinde St. Jakobus der Ältere, Goslar

الكعك المرقم

• ما هو المطلوب؟

- ١٠-٣ علب مافن (ما يوضع به الكعك بعد خبزه)
- ملاقط
- حمص أو ما شابه ذلك (يجب أن تكون قادرًا على التقاطها جيدًا باستخدام الملقط).
- ١ قلم لترقيم علب الكعك.

اكتب الأرقام من ١-١٠ في علب الكعك. ضع الحمص أو ما شابهه في وعاء. الآن يمكنك البدء. استخدم ملاقط لتوزيع العدد المطابق من الحمص في القوالب.



Bankverbindung: Sparkasse Hildesheim Goslar Peine IBAN: DE66 2595 0130 0002 2240 04;

BIC: NOLADE21HIK

Träger: Katholische Pfarrgemeinde St. Jakobus der Ältere, Goslar



نفخ الكرة

المواد: ٢ قشة (شلمونة) ، كرة قطنية أو كرات صغيرة مصنوعة من الورق ، صندوق من الورق المقوى / الفلين، إلخ...

اصنع ملعباً من ورق مقوى أو شيء يشبه الكرتون وضع هدفاً (مرمى) في كلا الطرفين. إذا كنت تريد ، يمكنك تلوينه ورسم خط الوسط أو دمج المناطق.

ضع الآن الكرة أو عدة كرات في الملعب وحاول نفخ الكرة إلى مرمى المنافس بمساعدة القشة.

رقصة الجرائد

المواد: جريدة ، موسيقى

كل لاعب يحصل على صحيفة. يتم كشفها وفتحها ووضعها على الأرض. يبدأ عزف الموسيقى ويرقص الجميع فوق صحفهم. إذا توقفت الموسيقى ، يتوقف الجميع بصمت على جريدتهم (كما هو الحال مع التوقف عن الرقص).

يتم طي الصحيفة مرة واحدة في المنتصف ، ويقف جميع اللاعبين على صحيفتهم مرة أخرى ويستمررون. يتم تشغيل الموسيقى مرة أخرى ، ويستمر جميع اللاعبين في الرقص. الآن تتوقف الموسيقى مرة أخرى ويتوقف الجميع بصمت على جريدتهم. تتكرر هذه العملية حتى يتم طي الصحيفة بشكل صغير جداً.

إذا كنت تريد ، يمكنك لعب اللعبة مع العديد من اللاعبين مع الإقصاء (يخرج من اللعبة من يقف اخيراً).

ملاحظة أمان صغيرة: من الأفضل لعب اللعبة على السجاد ، لأن سطح الأرض الأملس يمكن أن يسبب الانزلاق.



ماذا أسأطبخ اليوم؟

من لا يعرف ذلك – هذا السؤال الكبير: "ماذا سنطبخ اليوم؟"
من الجيد بشكل خاص في هذا الوقت أن يكون لديك دائماً فكرة عما يمكنك القيام به مع الأطفال.
الطهي معاً هو ببساطة جزء منه! يحب الأطفال المساعدة، وطعم الطعام أفضل إذا كنت قد صنعته بنفسك.
على سبيل المثال ، يحب الأطفال قطع الخضار ، وحساء البطاطس مناسب ، ربما وفقاً لوصفة كريستين ...

حساء البطاطا مع النقانق

المقادير: ١ كغ من البطاطا	حوالي ١٠ ملاعق كبيرة من رقائق الزبدة
¼ كرفس	حوالي ٢ لتر من مرق اللحم أو الخضار
١ عود من الكراث	قليل من الزيت
١ حبة صغيرة الحجم من البصل	مكعب ماجي
٣-٤ جزرات	نقانق

طريقة التحضير:

- يُغسل ويُنظف كل من الكرفس ، الكراث ، البصل والجزر ويُقطعوا إلى قطع صغيرة
 - يسخن الزيت في قدر كبير ويُحمص الخضار فيه ، ثم توضع رقائق الذبدة فوقه ويُستمر في التحميص لفترة وجيزة.
 - ضيفوا له المرق ودعوه يغلي على نار متوسطة
 - قشرو البطاطا وقطعوها إلى مكعبات وأضيفوها
 - دعوا كل شيء يغلي حتى النضج
 - نذيب مكعب ماجي ونضيفه للمرق
 - الآن اضيفوا النقانق الساخنة للحساء
- احذروا أن يقوم الاطفال بخداعكم وأكل الخضار قبل اكتمال الطبخ.



في بعض الأحيان ، من الجيد أن ترتاح على الأريكة ، مع تناول لفات الخبز اللذيذة عند مشاهدة. يمكن إعداد هذه الوصفة جيداً وهي مناسبة تماماً كعشاء سريع. ويمكن للأطفال المساعدة بشكل جيد في التحضير.

لفات (سندويشات) التّفزيون

المقادير: ٦ خبزات (من اليوم السابق أو خبزات جديدة)

١ كوب كريمة حامضة

١ باقة من الثوم اليابس أو ٣-٤ أعواد من البصل الأخضر

١٥٠ غ من الحم المطبوخ

١٥٠ غ من الجبن المبشور ، مثل الموزاريلا

ملح وفلفل

طريقة التحضير:

قص كل خبزة إلى جزئين وجوفها. نخلط القشدة الحامضة مع اللحم المفروم ونحركهم جيداً ، ونضيف لهم الثوم اليابس ، بالإضافة إلى الملح والفلفل في وعاء ونخلطهم معاً.

ضع الحشوة في الخبزات. لكل نصف حوالي ١ ملعقة كبيرة من الخليط. الآن رش الجبن المبشور على القمة. واخبزها في فرن قد تمت تحميته مسبقاً لمدة ١٠-١٥ دقيقة عند ١٨٠ درجة مئوية مع تشغيل مروحة الفرن.

Bankverbindung: Sparkasse Hildesheim Goslar Peine IBAN: DE66 2595 0130 0002 2240 04;

BIC: NOLADE21HIK

Träger: Katholische Pfarrgemeinde St. Jakobus der Ältere, Goslar



هل يجب علينا تحضير بعض الحلويات؟

حلو ولذيذ وسهل جدا!

كروسان الشوكولا

المقادير: ٣٠٠ غ من شوكولاتة الحليب (مثل ميلكا)

١٠٠ غرام من رقائق الذرة

١٠٠ جرام لوز (مبشور او مطحون)

طريقة التحضير:

- اخلط رقائق الذرة مع اللوز في وعاء
- يتم تدوير الشوكولا في حمام مائي وتضاف إلى خليط رقائق الذرة واللوز
- على صينية خبز مبطنة بورق الزبدة ، قسّم العجينة بملعقتين صغيرتين وشكلها باستخدام قوالب الشوكولا
- دع الشوكولاتة تبرد واستمتع




Bankverbindung: Sparkasse Hildesheim Goslar Peine IBAN: DE66 2595 0130 0002 2240 04;






BIC: NOLADE21HIK

Träger: Katholische Pfarrgemeinde St. Jakobus der Ältere, Goslar



Kindertagesstätte St. Benno – Marienburger Straße 37 – 38642 Goslar



Was kannst du sehen, hören, schmecken, riechen, tasten?



Arbeitsweise → Das Kind spricht über die verschiedenen Sinneswahrnehmungen und malt Dinge in die Kästchen, die seiner Meinung nach zu den Sinneswahrnehmungen gehören.

Ziel → Die eigenen Sinne bewusst wahrnehmen.

Bereich → Sinneswahrnehmung



Bankverbindung: Sparkasse Hildesheim Goslar Peine IBAN: DE66 2595 0130 0002 2240 04;

BIC: NOLADE21HIK

Träger: Katholische Pfarrgemeinde St. Jakobus der Ältere, Goslar