



الأعضاء الأهالي والأحبة طلاب روضة سانت بينو،

هذه المرة نرسل التّشرة البريديّة بشكل مخصص إلى الأطفال، ونتمنى منكم ان تقرأوها مع اطفالكم معاً.

نتمنى لكم كفريق عمل روضة سانت بينو أن تستمتعوا بأوقاتكم.

سنعرض لكم لمحة سريعة عن فيروس كورونا الصّغير

يبدو عالمنا منذ فترة قريبة متغيّراً بشكلٍ كبير.

فمن غير الممكن لكم الدّهاب إلى روضة الأطفال واللقاء بالأطفال الآخرين. ولا يمكن لنا نحن الكبار أن نستمتع بلقاءكم في الرّوضة.

يدعى الفيروس الصّغير بكورونا، وهو مضرّ حقاً.

فلقد أفسد علينا متعتنا في روضة الاطفال !

إنّها مشكلة حقيقيّة، لا يمكن فهمها بسهولة ! فهو يتسبب لنا بالإزعاج لأنّه يحرمننا من أن نلعب، أن نغني، أن نأكل، أن نرسم ونفّن، أن نلعب في السّاحة، أن نصنع أشكال من الرّمل، أن نقرأ قصصاً، أو أن قوم بالنّشاطات في الصّالة جميعنا مع بعض أو أن نقضي أوقاتنا معاً!

هذا العام هو العام الأخير لبعض الطّلاب في روضة الأطفال، ولكن فيروس كورونا لا يهتم لذلك. يريد فقط إزعاجنا! إنّ فيروسنا معدي ، و يتفاعل كل فرد معه بشكل مختلف . ممّا يجعل بعض الناس مرضى للغاية - والبعض الآخر يعاني من بعض المشاكل أو لا يتأثر . نريد جميعنا أن نبقى بصحة جيدة ، لذلك لا يمكننا أن نتواجد في رياض الأطفال معاً الآن.

لكننا وجدنا طرقاً أخرى لاستغلال أوقاتنا والاستمتاع معاً عن بُعد!

Bankverbindung: Sparkasse Hildesheim Goslar Peine IBAN: DE66 2595 0130 0002 2240 04;

BIC: NOLADE21HIK

Träger: Katholische Pfarrgemeinde St. Jakobus der Ältere, Goslar



لقد توصلنا إلى العديد من الأفكار الرائعة التي نود تنفيذها معكم.
ربما تتساءلون الآن: "كيف سيكون ذلك ممكناً؟"
وهنا تأتيكم المعلومات!

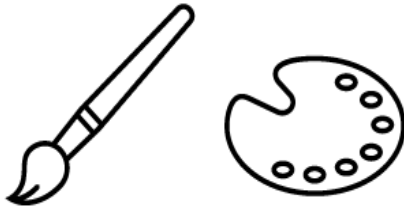
المهمة ١ "صندوق الكنز"

فلنبدأ مع عيد الأم. هل لديكم بالفعل فكرة عما يمكنكم أن تهذوا أمهاتكم؟ إذا لم يكن لديكم ، فهذا ليس سيئاً. لدينا شيء يمكننا صنعه، تعالوا في التاريخ المحدد من 06-08.05.20 إلى مكان وضع عربات الأطفال واحصلوا على صندوق الكنز.
ربما تعرفون مكان وضع عربات الأطفال في فناء الروضة الأمامي. سيكون هناك كل أسبوع من الاثنين الساعة ٧ صباحاً إلى الجمعة الساعة ٢ بعد الظهر شيء مخبىء مطلوب اكتشافه.
لسوء الحظ سنبدأ فقط في الأسبوع الأول من المهمة يوم الأربعاء 06.05.2020 .
سيوجد هناك طاولة مع صندوق كنز جاهز لذلك.

يرجى أخذ حقيبة كنز واحدة لابنكم/ابنتكم والأخذ بعين الاعتبار أن اللعب يجب أن تكفي لجميع أطفال الروضة.

المهمة ٢ "روضتنا – صورنا"

من يرغب بتحويل سياج حديقتنا إلى سور ملون؟
لسوء الحظ ، لا يمكننا حالياً رسم الصور أو عمل الحرف اليدوية معاً. لكننا نعتقد برغم انفصالنا عن بعض ، أنه يمكننا فعل ذلك معاً وأن نزيّن سياجنا بالألوان.
سيتم ربط سلك طويل (ابتداءً من تاريخ 04.05.20) بسياج الحديقة. يمكنكم استخدام هذا الحبل لتعليق صوركم بملاقط الغسيل. بالطبع يمكنكم أيضاً القيام بتعليق أشياء مصنوعة يدوياً على الحبل. يرجى التقيّد بحجم الورقة DinA4 ، ووضعها في مغلف شفاف لمنع تبللها بالماء. لأنه من الممكن أن تمطر أحياناً، يمكنكم أيضاً وضع صوركم في علبة صندوق بريد الروضة. وسنقوم نحن بتغليفها لكم حتى لا يتلفها المطر.



سيسعدنا كتابة اسمكم على الرسومات لنعرف من هو صاحب اللوحة.



المهمّة ٣ "مقسم/مركز الهاتف"

نود أن نطمئن عليكم وعلى أهاليكم. لهذا السبب فكرنا بأنّه يمكننا الاتصال بنا ٤ مرّات في الأسبوع بعد الظّهر ومرة صباحاً لذلك نحتاج إلى مقسم/مركز هاتف!

سيكون اسم مركز هاتفنا: "أريد أن أخبرك بشيء".

يمكنكم الاتصال في حال رغبتكم خلال تلك الأوقات. سيتم الردّ عليكم واخذ مكالمتكم على حيز من الجد. ربما لديكم فضول بسؤالنا ماذا نفعل يومياً وسنسالكم كذلك. يمكن للكبار الاتصال أيضاً حال رغبتهم.

سيكون مركز الهاتف موزع على الشّكل التّالي خلال أيام الأسبوع مع ألوان المجموعات: الاثنين/أصفر، الثلاثاء/أزرق، الأربعاء/أخضر، الخميس(جاي)

Montag	15.00 bis 16.00 Uhr	- Barbara Marscholak (gelbe Gruppe)
Dienstag	15.00 bis 16.00 Uhr	- Lena Schmidt (blaue Gruppe)
Mittwoch	15.00 bis 16.00 Uhr	- Daniela Rahnefeld (rote Gruppe)
Donnerstag	15.00 bis 16.00 Uhr	- Petra Biefang (grüne Gruppe -Krippe)
Donnerstag	09.00 bis 10.00 Uhr	- Gabi Pages



05321 -82766

Bankverbindung: Sparkasse Hildesheim Goslar Peine IBAN: DE66 2595 0130 0002 2240 04;

BIC: NOLADE21HIK

Träger: Katholische Pfarrgemeinde St. Jakobus der Ältere, Goslar




بالطبع ، قمنا أيضاً بإعداد أفكار لاستخدامها في المنزل

يمكنكم صنع معجون صابون مع الديك. من أجل المتعة وغسل اليدين!

أنتم بحاجة إلى:

٢ ملعقة كبيرة جل استحمام ، ٢ ملعقة كبيرة كريم لليدين ، ٤ ملاعق كبيرة نشاء الذرة أو أيّ نشاء، ملونات طعام ، إذا رغبتكم ببعض اللامع أيضاً


١. اخلطوا جميع المكونات مع ملعقة كبيرة في وعاء للخلط.
٢. عندما تجمد الخلطة ، يمكنكم البدء في عجن العجينة وتشكيلها بشكل كريات صغيرة أو أشكال أخرى. إذا كانت العجينة رطبة جداً ، عليكم إضافة بعض النشاء لها. وإذا كانت جافة جداً ، فيمكن تعديلها بإضافة قطرات من الشامبو لها.
٣. الآن دعوا الكرات / الأشكال النهائية تجف على طبق لمدة ٣-٥ ساعات.
٤. نصيحة: يتم حفظ معجون الصابون جيداً وبشكل خاص في كوب مغلق (على سبيل المثال ، وعاء مربى فارغ)



والآن بعد أن أمطرت مرة أخرى ، يمكنكم صنع قوارب رائعة من سدادات الفلين لتطفو على برك الماء. إليكم كيفية العمل:

المواد: عدة أغطية فلين ، أعواد خشبية ، كرتون ملون ، جهاز سيليكون ساخن

١. اعثرو على بعض الفلين وألصقوها معًا من جوانبها الطويلة. ستصبح هذه المنطقة هي المنطقة الأساسية لقواربكم.



٢. بعد ذلك ، استخدموا شيئاً مدبباً (مسمار ، برغي ، أو ما شابه) لحفر حفرة في الفلينة الوسطى بحيث يمكنكم إدخال سيخ خشبي في الحفرة وبالتالي سيكون هو الصّاري الخاص بالقارب.

٣. المفقود الآن هو الشراع فقط. يمكنكم قص شراع مناسب من قطعة من الكرتون وتعليقه بالصّاري.

قاربكم جاهز الآن للإبحار. استمتعوا بوقتكم!

إذا كنتم تستطيعون اللعب بالماء في أي وقت ، فيمكنكم إجراء تجربة أيضاً.

مياه نظيفة

أنتم بحاجة إلى:

- | | | |
|---------|-------------|--------|
| - ماء | - رمال | - إناء |
| - ملعقة | - فلتر قهوة | - قمع |
| - كأس | - منديل ورق | |

إليك كيفية العمل:

١. ضعوا القليل من الرمل والماء في وعاء واخلطوهما معًا.
٢. ضعوا مرشح القهوة في القمع وضعوا القمع على الزجاج. / غربال خليط الرمل والماء.
٣. ضعوا المنديل بين القمع وفلتر القهوة واتركوا المياه المتسخة تتدفق مرة أخرى. كرروا العملية عدة مرات.

ما هي الاختلافات التي قد تَمّت ملاحظتها ؟

يمكنكم أيضًا إنشاء ساحة لوقوف السيارات.

أنتم بحاجة إلى:

قطعة من الكرتون أو الكرتون

سيارات لعبة بطول ٥ - ١٠ سم

حواف أو علامات سوداء

ورقة

شريط لاصق

مقص

كيف سيتم العمل:

اصنعوا ساحة لوقوف السيارات من الورق المقوى. ارسموا أماكن وقوف السيارات الفردية بالقلم وأضيفوا عليها الأرقام. الآن ستحصل كل سيارة على رقم يُكتب على سطحها. فقط اكتبوا الأرقام على الورقة. يجب أن تتناسب الأرقام مع السيارة. ثم قصوها وأصقوها بشريط لاصق. الآن يمكنكم إيقاف السيارات في موقعها الصحيح.



Bankverbindung: Sparkasse Hildesheim Goslar Peine IBAN: DE66 2595 0130 0002 2240 04;

BIC: NOLADE21HIK

Träger: Katholische Pfarrgemeinde St. Jakobus der Ältere, Goslar



إذا كنتم من طلاب مرحلة ما قبل المدرسة (تحضيري)، فإن كريستين لديها ورقة عمل جديدة لكم.

Kreis, Dreieck, Viereck, Sechseck

Arbeitsweise	• Das Kind benennt die Formen und ihre Farben. Es malt die Formen entsprechend der Vorgabe an.
Lernziel	• Die Grundformen beim Namen kennen und identifizieren
Bereich	• Geometrische Formen

Bankverbindung: Sparkasse Hildesheim Goslar Peine IBAN: DE66 2595 0130 0002 2240 04;

BIC: NOLADE21HIK

Träger: Katholische Pfarrgemeinde St. Jakobus der Ältere, Goslar