



Kindertagesstätte St. Benno – Marienburger Straße 37 – 38642 Goslar

Liebe Eltern und besonders Liebe Kinder,

diesmal richtet sich unser Newsletter speziell an die Kinder. Daher bitte wir Sie diesen gemeinsam mit Ihren Kindern zu lesen.

Vielen Dank und viel Spaß wünscht Ihnen und euch das Team der KiTa St. Benno

Ein paar Zeilen an euch über den kleinen Virus Corona

Seit einiger Zeit sieht unsere Welt ganz anders aus. Nichts ist mehr wie so wie es war.

Du darfst nicht in den Kindergarten gehen und mit dir viele andere Kinder nicht. Auch wir Erwachsenen dürfen nicht einfach so aus Spaß den Kindergarten besuchen.

Der kleine Virus namens Corona, wie wir ihn kennen, ist ein echter Spielverderber. Klaut uns einfach die tolle Zeit im Kindergarten!

Ein echter Schlawiner, den man nicht so leicht fassen kann! Er ärgert uns, denn wir dürfen nicht gemeinsam spielen, singen, essen, basteln, auf dem Spielplatz spielen, Buden bauen, sich Geschichten vorlesen lassen, uns auch mal streiten, zanken, vertragen, in der Turnhalle austoben und viel viel Zeit mit Freunden verbringen!

Für einige Kinder ist es auch das letzte Kindergartenjahr, aber das alles interessiert unseren frechen Virus Corona nicht. Er hat einfach Lust uns zu ärgern! Unser Virus ist ansteckend, jeder Mensch reagiert anders darauf. Manche Menschen können dadurch sehr krank werden - andere haben wenig oder gar keine Probleme damit. Wir alle wollen gesund bleiben, deshalb dürfen wir jetzt nicht zusammen im Kindergarten sein.

Aber wir haben andere Möglichkeiten gefunden, um uns etwas wahrzunehmen und mit etwas Abstand gemeinsam Spaß zu haben!



Kindertagesstätte St. Benno – Marienburger Straße 37 – 38642 Goslar

Wir haben uns viele tolle Ideen überlegt, die wir mit euch umsetzen möchten.

Jetzt fragt ihr euch bestimmt: „Wie ist das möglich?“

Und hier kommt die Info!

Aktion 1 „Schatzkiste“

Ihr kennt bestimmt den Kinderwagenunterstand auf unserem Vorplatz. Hier wird es jede Woche von **Montag 7 Uhr bis Freitag 14 Uhr** etwas zu entdecken geben. **In der ersten Aktionswoche leider erst ab Mittwoch 06.05.2020.** Hierzu steht dort ein Tisch mit einer Schatztruhe (Box) bereit.

Wir fangen an mit Muttertag. Habt ihr schon eine Idee was ihr euren Mamas schenken könnt? Wenn nicht, ist das nicht schlimm. Wir hätten etwas, was ihr basteln könnt. Kommt in der Zeit vom 06.05.-08.05.2020 bei uns an der Kita vorbei und holt euch die Schatztüte am Kinderwagenunterstand ab.

Bitte nehmen Sie nur für Ihr eigenes KiTa-Kind eine Schatztüte mit. Damit alle Kinder aus dem Kindergarten auch eine Schatztüte erhalten.

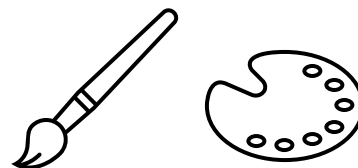
Aktion 2 „Unser Kindergarten – unsere Bilder“

Wer hat Lust unseren Gartenzaun in einen bunten Zaun zu verwandeln?

Leider können wir im Moment nicht gemeinsam Bilder malen oder Basteln. Aber wir glauben, dass wir getrennt und dennoch gemeinsam unseren Zaun in einen farbenfrohen verzaubern können.

An unserem Gartenzaun wird eine lange Schnur (ab 04.05.2020) angebracht. An dieser Schnur könnt ihr eure Bilder mit Hilfe einer Wäscheklammer befestigen. Natürlich dürft ihr auch etwas Gebasteltes hinhängen. Bitte maximal in der Größe eines DinA4 Blattes, dann können wir eure Kunstwerke Wetterfest verpacken. Falls es beim Aufhängen regnen sollte, könnt Ihr uns eure Bilder auch in den Briefkasten stecken und wir packen es dann für dich so ein das der Regen es nicht kaputt machen kann.

Wir würden uns freuen, wenn deine Mama oder Papa vorne deinen Namen auf das Kunstwerk schreiben kann, damit wir wissen vom wem es ist.





Kindertagesstätte St. Benno – Marienburger Straße 37 – 38642 Goslar

Aktion 2 „Telefonzentrale“

Wir möchten gerne wissen wie es euch und euren Eltern so geht. Deshalb haben wir uns überlegt an 4 Nachmittagen in der Woche und einmal am Vormittag in unserem Kindergarten eine Telefonzentrale einzurichten!

Unsere Telefonzentrale wird heißen: „Ich möchte dir etwas erzählen“

In dieser Zeit könnt ihr bei Lust und Laune sehr gerne anrufen. Wir werden euren Telefonanruf entgegennehmen und uns mit euch unterhalten.

Ihr kennt uns hoffentlich alle noch! Denn wir freuen uns auf jeden Anruf – denn wie ihr wisst sind wir schrecklich neugierig was ihr so den ganzen Tag macht!

Natürlich dürfen auch die Großen anrufen.

Unsere Telefonzentrale ist wie folgt besetzt:

Montag	15.00 bis 16.00 Uhr	- Barbara Marscholek (gelbe Gruppe)
Dienstag	15.00 bis 16.00 Uhr	- Lena Schmidt (blaue Gruppe)
Mittwoch	15.00 bis 16.00 Uhr	- Daniela Rahnefeld (rote Gruppe)
Donnerstag	15.00 bis 16.00Uhr	- Petra Biefang (grüne Gruppe -Krippe)
Donnerstag	09.00 bis 10.00 Uhr	- Gabi Pages



05321 -82766




Natürlich haben wir auch Ideen für zu Hause vorbereitet.

Ihr könnt mit eurer Mama oder eurem Papa Knetseife herstellen. Damit macht das Händewaschen sogar noch mehr Spaß!

Dazu braucht Ihr:

2 EL Duschgel, 2 EL Handcreme, 4 EL Maisstärke oder Speisestärke, Lebensmittelfarbe, wenn gewollt auch etwas Glitzer

1. Verrühren sie alle Zutaten mit einem Esslöffel in einer Rührschüssel
2. Wenn die Masse fest wird, können sie anfangen, die Masse zu kneten und zu kleinen Kügelchen oder Figuren zu formen.
Sollte ihre Masse zu feucht sein, geben sie einfach noch etwas Stärke hinzu. Ist sie zu trocken, so hilft ein Tropfen Duschgel.
3. Die fertigen Kugeln/ Figuren lassen sie nun etwa 3-5 Stunden lang auf einem Teller trocknen.
4. Tipp: Besonders gut hält sich die Knetseife in einem verschlossenen Glas (zum Beispiel ein leeres Marmeladenglas)





Kindertagesstätte St. Benno – Marienburger Straße 37 – 38642 Goslar

Jetzt wo es wieder geregnet habt könnt ihr tolle Boote aus Korken basteln und diese auf den Pfützen schwimmen lassen. Und so geht es:

Material: mehrere Weinkorken, Holzspieß, bunte Pappe, Heißklebepistole

1. Suchen sie sich einige Korken zusammen und kleben sie diese an den langen Seiten aneinander. Diese Fläche wird die Grundfläche ihres Bootes.

2. Als nächstes bohren sie mit einem spitzen Gegenstand (Nagel, Metallschachlikspieß, oder ähnliches) ein Loch in den mittleren Korken, sodass sie den Holzspieß in das Loch stecken können und somit ihren Mast haben.

3. Nun fehlt nur noch das Segel. Schneiden sie aus einem Stück Pappe ein für sie passendes Segel aus und stecken sie es an den Mast.



Nun ist ihr Boot bereit zum Segeln. Viel Spaß!

Wenn Ihr schon einmal mit dem Wasser spielt könnte Ihr auch ein Experiment machen.

Sauberes Wasser

Du brauchst:

- Wasser
- Sand
- ein Gefäß
- Einen Löffel
- Kaffeefilter
- einen Trichter
- Ein Glas
- ein Papiertaschentuch

Und so geht es:

1. Etwas Sand und Wasser in ein Gefäß geben und beides verrühren.
2. Den Kaffeefilter in den Trichter setzen und den Trichter auf das Glas setzen. Siebe das Sand Wasser Gemisch hindurch.
3. Lege das Taschentuch zwischen den Trichter und den Kaffeefilter und lass das verschmutzte Wasser noch einmal hindurchlaufen. Wiederhole den Vorgang mehrmals.

Welche Unterschiede werden bemerkt?

Kindertagesstätte St. Benno – Marienburger Straße 37 – 38642 Goslar

Ihr könnt aber auch einen Parkplatz für eure Autos basteln.

Dazu brauchst du:

Ein Stück Karton oder Pappe

5-10 Spielzeugautos

Einen Edding oder schwarzen Filzstift

Ein Blatt Papier

Tesafilm

Schere

Was wird gemacht:


Aus der Pappe einen Parkplatz basteln. Mit dem Stift die einzelnen Parkplätze aufmalen und die mit Zahlen versehen. Nun bekommen auch die Autos eine Zahl auf das Dach. Einfach Zahlen auf das Blatt Papiere schreiben. Die Zahlen sollten auf das Auto passen. Dann ausschneiden und mit Tesafilm auf die Autos kleben. Jetzt können die Autos auf dem richtigen Parkplatz geparkt werden.







Kindertagesstätte St. Benno – Marienburger Straße 37 – 38642 Goslar

Wenn du ein Vorschulkind bist, hat Christine für dich ein neues Arbeitsblatt.



Kreis, Dreieck, Viereck, Sechseck



Arbeitsweise

- Das Kind benennt die Formen und ihre Farben. Es malt die Formen entsprechend der Vorgabe an.

Lernziel

- Die Grundformen beim Namen kennen und identifizieren

Bereich

- Geometrische Formen

